

Registrace do Funkčního elektronického nástroje (FEN)

Registrace není v současné době možná přímo do FENu, přístup je nutné zřídit propojením s již existujícím účtem dodavatele v jednom z elektronických nástrojů se kterými je FEN integrován (např. Tender arena, portál Vhodné uveřejnění).


Níže naleznete postup k propojení FENu s elektronickým nástrojem Tender arena.

Nejprve se standardně přihlásíte do elektronického nástroje Tender arena.

Přihlašovací jméno:

Heslo:

[Zapomněli jste heslo?](#)

Přihlásit prostřednictvím: 

Po přihlášení se Vám zobrazí následující hlášení:

Propojte si Váš účet s platformou FEN

Jakmile budete mít přenesen Váš Tender arena účet na platformu FEN, můžete si jako dodavatel tento účet propojit i s ostatními elektronickými nástroji a používat pro přihlášení jen jedno jméno a heslo. Propojením účtů získáte následující výhody:

- Do všech elektronických nástrojů, které si propojíte s účtem FEN budete mít přístup bez nutnosti přihlašovat se do každého elektronického nástroje zvlášť
- Pokud si budete jako přihlášený dodavatel na FEN.cz procházet vypsané veřejné zakázky a otevřete si veřejnou zakázku ve zdrojovém elektronickém nástroji, budete již v daném nástroji přihlášen jako dodavatel
- Centrální účet FEN bude v blízké době sloužit jako společný registr dodavatelů pro všechny elektronické nástroje zapojené do platformy FEN.

V platformě FEN jsou zapojené následující nástroje:

- Tender arena, E-ZAK, Portál pro vhodné uveřejnění, TENDERMARKET, Gemin

Poznámka: Propojení dodavatelských účtů je zatím umožněno pouze dodavatelům, kteří mají přiděleno IČO v České republice

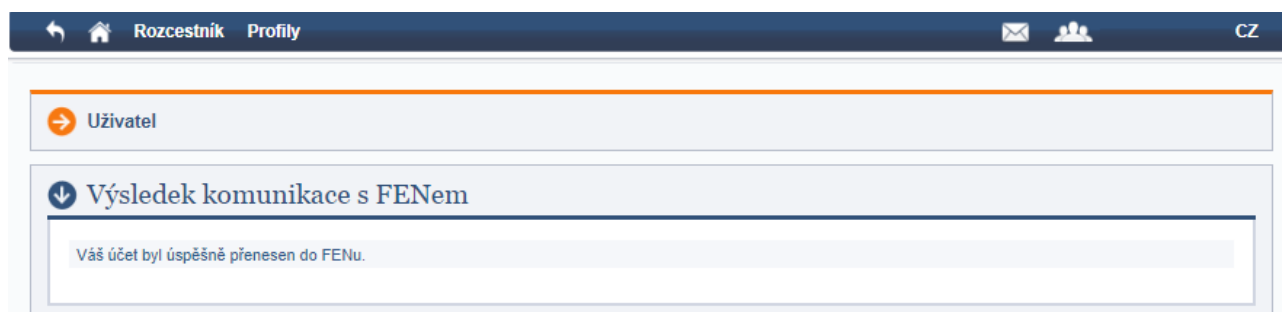
V případě že ještě nemáte zřízen účet na FENu, zvolíte možnost „Přenést účet (nemám účet ve FENu).“

V případě že kliknete na tlačítko „Propojit účet později“ oznámení zmizí a budete moci pokračovat v práci s elektronickým nástrojem. Oznámení Vám bude zobrazeno při dalším přihlášení do Tender areny.

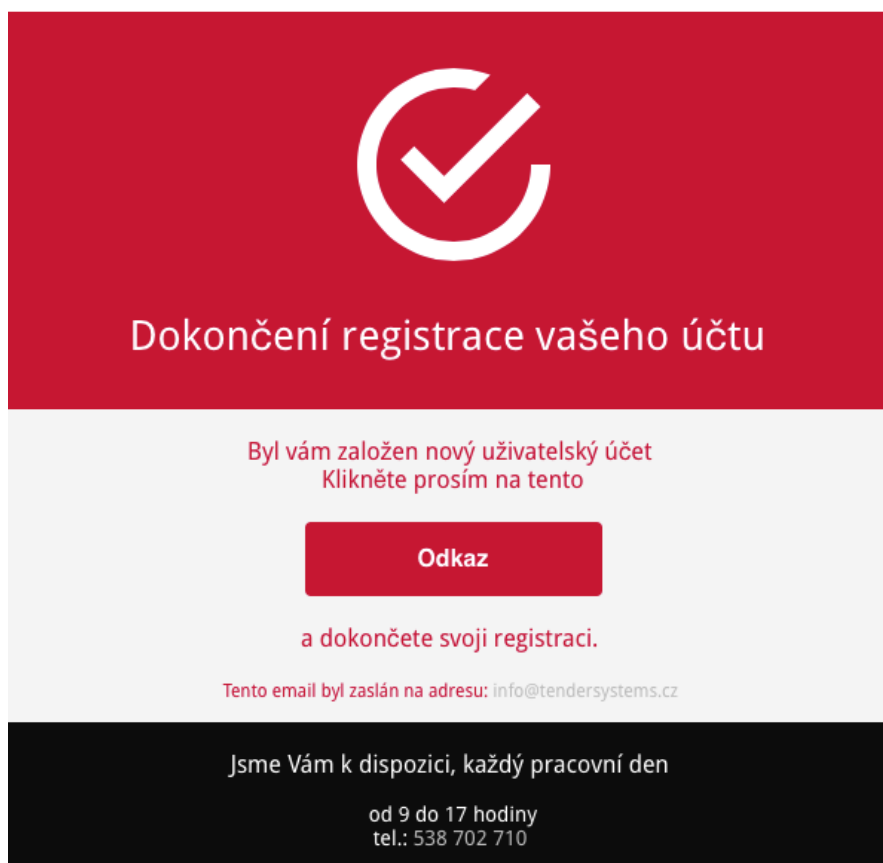
Pokud nemáte zájem o propojení uživatelského účtu s FENem, kliknete na tlačítko „Nechci propojovat účet s FEN“. Oznámení Vám tak zmizí a nebude zobrazeno při dalším přihlášení.

V případě že již máte FEN propojen s účtem na jiném elektronickém nástroji, zvolíte možnost „Propojit účet (mám již účet ve FENu)“.

Po kliknutí na tlačítko „Přenést účet (nemám účet ve FENU)“ systém automaticky ověří kontaktní údaje podle ARESu. V případě že jsou všechny údaje v pořádku budete přesměrování na následující obrazovku.



Na Váš email Vám bude následně zaslán odkaz k dokončení registrace v rámci portálu FEN viz níže.



Po kliknutí na odkaz budete přesměrování na portál FEN, kde si zvolíte přihlašovací jméno a heslo (může být stejné i odlišné jako na elektronickém nástroji Tender arena) a znovu heslo pro ověření. Následně kliknete na tlačítko „Uložit“.



Nastavení přihlašovacích údajů

Přihlašovací jméno *	<input type="text" value="dodavatel.FEN"/>
Heslo *	<input type="password"/>
<div style="display: flex; align-items: center;"><div style="width: 100px; height: 10px; background: linear-gradient(to right, #90EE90, #000);"></div>Střední</div>	
?	
Ověření hesla *	<input type="password"/>
ULOŽIT	

Pokud byly údaje vloženy správně, uvidíte následující obrazovku:



[Domů](#) [Aktuality](#) [Zakázky](#)

Vaše registrace byla dokončena. Nyní se můžete přihlásit.

Po přihlášení si pak v sekci „Zakázky“ můžete vyhledat zakázku o kterou máte zájem. U zakázky pak kliknete na tlačítko „Zobrazit ve zdrojovém systému“. Poté budete automaticky přesměrováni na zakázku a v případě že máte ve zdrojovém systému již dokončenou registraci, budete rovněž automaticky přihlášení.

Další údaje

Lhůta pro doručení žádosti o účast:

Lhůta pro podání nabídek: 03. 10. 2018 16:57

Zdrojový systém: www.tenderarena.cz

Místo plnění (NUTS):

CPV kódy:

[← ZPĚT](#)

[ZOBRAZIT ZAKÁZKU VE ZDROJOVÉM SYSTÉMU →](#)